

Hinweisschilder über Art und Standort von Brandbekämpfungsausrüstung

www.photoluminescent-signs.com



Hinweisschilder für Feuerlöscher

Für eine Arbeitsplatzanalyse eines Gebäudes müssen nicht nur der Standort, sondern auch die Art des benötigten Feuerlöschers bekannt sein. Ein Hinweisschild an geeigneter Stelle neben dem Feuerlöscher und die Feuerarten, für die er sich verwenden lässt. Die Hinweisschilder für Feuerlöscher von JALITE AAA sind mit grafischen Symbolen für Feuerlöscher nach BS EN3-5:1996 ausgestattet.



G600
M = 80 x 200mm



G601
M = 80 x 200mm



G602
M = 80 x 200mm



G603
M = 80 x 200mm



G605
M = 80 x 200mm



G606
M = 80 x 200mm

Hinweisschilder über Art und Standort von Brandbekämpfungsausrüstung

Das A und O jeder Arbeitsplatzanalyse ist Kommunikation; alle Personen eines Gebäudes sollten über den Standort der Brandbekämpfungsausrüstung und Feuermelder informiert sein. Ein Schild an geeigneter Stelle ist die beste Erinnerung an diese Orte.



G611
D = 150 x 200mm



G612
D = 150 x 200mm




G613
D = 150 x 200mm



G614
D = 150 x 200mm



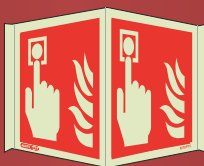
G615
D = 150 x 200mm




6420
P15 = 150 x 150mm



6422
P15 = 150 x 150mm



6421
P15 = 150 x 150mm



6424
P15 = 150 x 150mm



60371
P15 = 150 x 150mm



6420
A = 100 x 100mm
C = 150 x 150mm



6422
A = 100 x 100mm
C = 150 x 150mm



6421
A = 100 x 100mm
C = 150 x 150mm



6424
A = 100 x 100mm
C = 150 x 150mm



6314
A = 100 x 100mm
C = 150 x 150mm



G616
B = 80 x 80mm



G617
B = 80 x 80mm



G618
M = 80 x 200mm
PT = 100 x 300mm



G619
M = 80 x 200mm
PT = 100 x 300mm



G620
M = 80 x 200mm
PT = 100 x 300mm



G621
M = 80 x 200mm
PT = 100 x 300mm



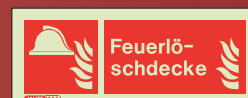
G622
M = 80 x 200mm
PT = 100 x 300mm



G623
M = 80 x 200mm
PT = 100 x 300mm



G624
M = 80 x 200mm
PT = 100 x 300mm



G625
M = 80 x 200mm
PT = 100 x 300mm